



4. Sicherheitshinweise

4.1. Signalwörter in diesem Handbuch

Signalwörter geben Auskunft über den Risikograd der beschriebenen Gefahrensituation.







In diesem Handbuch werden folgende Signalwörter verwendet:

Symbol	Bedeutung
 WARNUNG	Dieses Symbol weist auf eine gefährliche Situation hin, die, wenn sie nicht vermieden wird, zum Tod oder zu schweren Verletzungen führen kann.
 VORSICHT	Dieses Symbol weist auf eine gefährliche Situation hin, die zu kleineren und mittleren Verletzungen führen kann, wenn sie nicht vermieden wird.
HINWEIS	Dieses Symbol wird für Nutzungsarten verwendet, die nicht mit körperlichen Verletzungen verbunden sind.

4.2. Symbole auf dem Produkt

Die Symbole geben Hinweise zum sicheren Umgang mit dem Produkt.

Die folgenden Symbole sind auf dem Produkt angebracht:

Symbol	Bedeutung
	Das Produkt ist mit der CE-Kennzeichnung versehen, um die Einhaltung aller relevanten europäischen Richtlinien nachzuweisen.
	Das Produkt ist mit der UKCA-Kennzeichnung versehen, um die Einhaltung aller einschlägigen britischen Richtlinien nachzuweisen.
	Dieses Produkt hat die Schutzklasse II und verwendet zusätzlich zur Basisisolierung eine verstärkte Schutzisolierung.
 	Die WEEE Richtlinie 2012/19/EU über Elektro und ElektronikAltgeräte verlangt, dass alte elektronische Haushaltsgeräte nicht über den normalen, unsortierten Hausmüll entsorgt werden.
	Bitte lies dir die Anweisungen in diesem Dokument vollständig durch und achte darauf, dass du alles verstanden hast, bevor du das Produkt installierst oder benutzt.

4.3. Sicherheitshinweise und Vorschriften

⚠ WARNUNG

Gefahr eines elektrischen Schlags:

- Führe niemals Wartungsarbeiten durch, während das Produkt an die Stromquelle angeschlossen ist. Trenne das Produkt vor der Wartung und beim Reinigen des Produkts von der Stromquelle.
- Öffne das Produkt zur Wartung niemals selbst. Dieses Produkt darf nur von einem autorisierten Techniker zur Wartung geöffnet werden.
- Tauche das Produkt niemals in Wasser oder andere Flüssigkeiten ein. Halte dich für die richtige Durchführung der Wartung an die Reinigungsanweisungen in diesem Handbuch.
- Fasse das Produkt niemals mit nassen Händen an. Fasse das Produkt nur mit trockenen Händen an.
- Verwende das Produkt niemals in einer feuchten Umgebung. Verwende das Produkt immer in einer sauberen und trockenen Umgebung.

Brandgefahr:

- Verwende das Produkt niemals mit einem Programmiergerät, einer Zeitschaltuhr, einem separaten System zur Fernsteuerung oder einem anderen Gerät, von dem das Gerät automatisch eingeschaltet wird.
- Verwende das Produkt niemals, wenn es sichtbare Beschädigungen aufweist. Bring ein beschädigtes Produkt zwecks Überprüfung, Reparatur oder Einstellung zur nächsten autorisierten Servicestelle.
- Decke das Produkt niemals ab. Gegenstände können die Öffnungen blockieren. Halte den Bereich um das Produkt herum frei von Gegenständen.
- Verwende niemals ein Verlängerungskabel. Verwende das Produkt nur direkt an einer Steckdose.
- Lasse das Produkt oder das Netzkabel niemals verstauben. Staube das Gerät und das Netzkabel regelmäßig ab.
- Verwende niemals Steckdosen, die nicht mit der Netzspannung des Produkts übereinstimmen. Überprüfe vor der Verwendung des Produkts die Spannung auf dem Typenschild des Produkts. Schließe das Produkt nur an Steckdosen an, die für die Spannung des Produkts geeignet sind.

Ätzgefahr:

- Bewahre geladene und entladene Batterien immer außerhalb der Reichweite von Kindern auf, um die Gefahr des Verschluckens zu vermeiden. Entsorge verbrauchte Batterien sofort und sicher. Suche unverzüglich einen Arzt auf, wenn du davon ausgehen musst, dass Batterien verschluckt worden sind.
- Vermeide grundsätzlich den Kontakt zwischen den Augen oder der Haut und der Batteriesäure, wenn eine Batterie ausgelaufen ist. Wenn es zum Kontakt der Batteriesäure mit den Augen oder Haut gekommen ist, sofort mit Wasser spülen. Sofort einen Arzt aufsuchen.

Explosionsgefahr:

- Verwende das Produkt niemals in der Nähe von brennbaren oder explosiven Stoffen oder Treibstoffen. Entflammbare oder explosive Stoffe oder Treibstoffe können eine Explosion verursachen. Verwende das Produkt nur in einem sauberen und gut belüfteten Bereich.
- Setze die Batterien niemals Hitze, Feuer oder direktem Sonnenlicht aus.

Risiko von Schnittverletzungen:

- Halte Hände, Finger, Haare, Kleidung oder Schmuck während des Gebrauchs stets vom Produkt fern.
- Lasse Kinder niemals unbeaufsichtigt, während das Produkt verwendet wird, um sicherzustellen, dass sie nicht mit dem Produkt spielen. Beaufsichtige Kinder jederzeit, während das Produkt verwendet wird.

Erstickungsgefahr:

- Lasse Kinder niemals mit dem Verpackungsmaterial spielen. Bewahre das Verpackungsmaterial außerhalb der Reichweite von Kindern auf.

⚠ VORSICHT

Risiko des Verhedderns:

- Verwende das Produkt immer aufrecht auf einer stabilen und ebenen Fläche. Halte einen Freiraum von mindestens 50 cm um das Produkt herum ein.

Sturzgefahr:

- Lass das Netzkabel niemals über eine Tisch- oder Thekenkante hängen. Jemand könnte über das Kabel stolpern oder versehentlich am Kabel ziehen. Verlege das Netzkabel immer auf einer stabilen und ebenen Fläche.

HINWEIS

Gefahr eines Kurzschlusses:

- Achte beim Einlegen der Batterien darauf, dass die Plus- (+) und Minusmarkierungen (-) auf der Batterie mit den Plus- (+) und Minusmarkierungen (-) auf dem Produkt übereinstimmen.
- Verwende niemals Batterien unterschiedlicher Hersteller, Kapazitäten, Größen oder Typen in einem Produkt.
- Nimm die Batterien immer aus dem Produkt, wenn das Produkt für längere Zeit nicht benutzt wird.
- Verwende immer den/die empfohlenen Batterietyp(en).

Gefahr der Beschädigung des Produkts:

- Verwende niemals Farbe, Reinigungssprays oder Anti-Insektensprays in der Nähe des Produkts.
- Verwende das Produkt niemals bei direkter Sonneneinstrahlung. Direkte Sonneneinstrahlung kann das Gehäuse des Produkts beschädigen.
- Ziehe niemals am Netzkabel, um es aus der Steckdose zu entfernen. Greife immer nach dem Stecker und ziehe daran.
- Verwende zur Reinigung des Produkts niemals Lösungs- oder Scheuermittel. Die Verwendung der falschen Reinigungsmittel kann das Produktgehäuse beschädigen. Verwende immer die richtige Reinigungsmethode, die in dieser Bedienungsanleitung genannt ist.
- Entferne das gesamte Verpackungsmaterial, bevor du das Produkt installierst oder verwendest.
- Montiere das Gerät nicht an der Wand oder an der Decke.
- Verwende immer nur das Originalzubehör des Herstellers.

